




 elmaplan
sanitární stěny





elmaplan WF32

platinově
bílá



světle šedá



Sanitární dělicí stěny ELMAPLAN WF 32 – materiál pro náročné podmínky v mokřém prostředí. Sendvičové desky z materiálu nepropouštějícího vodu umožňují použití všude tam, kde jsou stěny vystaveny stálému styku s vodou a vodní párou (např. ve sprchách, v bazénech, v lázeňských provozech apod.).

Deska o tloušťce 32 mm s jádrem z extrudovaného polystyrenu je oboustranně potažená vysokotlakým laminátem o tloušťce 2 mm s melaminovým povrchem. Ve srovnání s tenkostěnnými systémy z HPL desek nabízí tento materiál výrazně vyšší stabilitu a pevnost stěn.

Tento stěnový systém je svou konstrukcí, jakož i vzhledem, srovnatelný a kombinovatelný se systémem ELMAPLAN S32. Vedle našich standardních barev dodáváme po dohodě také další barvy.






obr. nahoře: Kliky a nohy - zvláštní provedení

elmaplan S32

Největší přednosti sanitárních dělicích stěn ELMAPLAN S32 jsou nadčasový vzhled, stabilita, odolnost a variabilita. Dále se tento nejčastěji používaný systém vyznačuje kvalitou svého zpracování, detailní přesností a krátkými dodacími lhůtami. S provedením ELMAPLAN S32 může být rozdělení prostor provedeno rychle, jednoduše, levně a s dlouhodobou životností. Systém je vhodný pro zřízení WC-kabin, masážních boxů, kabin na převlékání, dělicích příček v soláriích apod. Tím, že tento systém není vázán na žádnou modulovou řadu, mohou být vytvořeny libovolné kombinace půdorysných rozměrů.

ELMAPLAN S32 dělicí stěny jsou vyrobeny z vysoce nepropustných dřevotřískových desek o tloušťce 32 mm, oboustranně potažených vrstvou melaminu. Desky jsou ze všech stran olemovány eloxovanými hliníkovými profily. Dveřní křídla jsou podle šířky dveří zavěšena na 2 nebo 3 závěsech. Jsou vybavena kvalitními zámky včetně bezpečnostního nouzového otevírání a ukazateli volno/ obsazeno. Doraz dveří je tlumen gumovým těsněním. Jako standardní souprava se dodává sada umělohmotných klik s ocelovým jádrem, jako nadstandard kliky z eloxovaného hliníku. Nohy dělicí stěny jsou vyrobeny z nerezového materiálu a jsou kryty patičkami z umělé hmoty. Kromě základních barev je možná volba z mnoha dalších barev ze sortimentu firmy EGGER.

platinová
bílá




W 980

světle šedá




U 708

hliníková




F 509

grafit
metaliza



F 503

čínská
červená



U 321

buk přírodní




H 1518

žlutá



U 114

pastelově
žlutá



U 107



P.M.H. Invest & Trade s.r.o.
Přísečná 556, Český Krumlov, 381 01
Tel. +420 380 711 237 • Fax. +420 380 711 247
E-mail: info@pmh-co.cz
[Http://www.pmh-co.cz](http://www.pmh-co.cz)

Váš obchodní partner